

LE PRINCIPE

1^{ÈRE} PHASE

Se former dans la durée

➤ Dès 15 ans, je peux choisir la Conduite Accompagnée.

2 phases:

- une période de formation initiale,
- une période de conduite accompagnée.

➤ Avant de pouvoir conduire avec un accompagnateur, la formation initiale comprend:

- une évaluation préalable (1h);
- une formation théorique pour la préparation à l'épreuve théorique générale, dite épreuve du "code";
- une formation pratique (cours de conduite) 20h au moins.

Épreuve du code obtenue et niveau de conduite jugé satisfaisant par l'enseignant, celui-ci délivre une attestation de fin de formation initiale (AFFI).

Cette attestation est consignée dans le livret d'apprentissage. Elle est aussi remise à la compagnie d'assurances, car elle est indispensable pour commencer la conduite accompagnée.

➤ La phase de conduite accompagnée débute par un rendez-vous préalable d'une durée minimale de 2h.

Il réunit l'élève, installé au poste de conduite, l'enseignant à ses côtés et l'accompagnateur assis à l'arrière, afin de réaliser le "passage de relais" entre l'enseignant de la conduite et l'accompagnateur.

À la fin de cette séance, un guide est remis à l'accompagnateur, dans lequel il trouvera les informations utiles à la formation du futur conducteur.


➤ Cette phase de conduite dure 1 an au moins, sur 3 000 km au moins, en compagnie d'un ou plusieurs accompagnateur(s).

Au cours de cette phase, au moins 2 RV pédagogiques de 3h sont effectués.



Les accompagnateurs

- Pour être accompagnateur, il faut:
 - être titulaire du permis B depuis au moins 5 ans sans interruption;
 - avoir l'accord de l'assureur;
 - ne pas avoir de condamnation pour certains délits (alcool, drogues, délit de fuite, ...);
 - être mentionné dans le contrat signé avec l'école de conduite;
 - participer au rendez-vous préalable.
- Je peux avoir plusieurs accompagnateurs, y compris hors du cadre familial.



Les avantages

➤ 1- Assurance

Avantages tarifaires des compagnies d'assurances:

- surprime de la 1^{ère} année diminuée de 50 %;
- suppression de la surprime la 2^e année si je n'ai occasionné aucun accident.

➤ 2 - Une meilleure réussite

70 % de réussite contre 50 % pour la filière traditionnelle.

L'examen intervient dès 17 ans et demi⁽¹⁾, au terme d'une formation performante et après une année au moins de conduite accompagnée. Le taux de réussite à l'examen du permis de conduire est meilleur que celui correspondant à la formation classique. Cependant, attention, un examen reste un examen!

Mais le plus important, c'est que l'apprentissage anticipé de la conduite garantit une meilleure sécurité.

➤ 3 - Permis Probatoire

Période probatoire réduite à 2 ans, au lieu de 3 pour les conducteurs issus de la formation traditionnelle.

➤ 4 - Moins d'accidents

Quatre fois moins d'accidents que les conducteurs issus de la formation traditionnelle au cours des premières années de conduite.

18 ANS⁽¹⁾



Permis Probatoire
6 points
(+3 points par an pendant 2 ans sans infraction)
+ disque A.

A

17,5 ANS

Épreuve pratique

Conduite Accompagnée:

1 an/3 000 km au moins

- Rendez-vous préalable 2h
- 1^{er} Rendez-vous pédagogique 3h
- 2^{ème} Rendez-vous pédagogique 3h
- 3^{ème} Rendez-vous pédagogique 3h facultatif



ÉTAPES DE LA CONDUITE ACCOMPAGNÉE


Inscription Cerfa "02"
Livret d'apprentissage
Lettre Accord Assurance

Formation initiale

- Évaluation
- Formation théorique
- ETG
- Formation pratique 20h minimum
- Évaluation de fin de Formation Initiale



Attestation de fin de Formation Initiale
Extension de garantie



⁽¹⁾ Conduite seule le premier jour de la majorité, 18 ans.



Le complément de votre formation

VITESSES MAXI



N1B VILLE	N1A FIN DE VILLE	100	110
50	80	100	110

Documents obligatoires :

- ▶ Lors d'un contrôle routier, je dois présenter aux forces de l'ordre :
 - le formulaire de demande de permis "02" (ou sa copie) ;
 - le livret d'apprentissage contenant l'attestation de fin de formation initiale, ainsi que la lettre-avenant signée par l'assurance ;
 - le disque "Conduite Accompagnée" apposé à l'arrière du véhicule.
- L'accompagnateur doit avoir avec lui son permis de conduire.



Les textes réglementaires

- ▶ Articles R.211-3 à R.211-6.
- ▶ Arrêté du 22 décembre 2009 modifié relatif à l'apprentissage de la conduite.
- ▶ Arrêté du 29 juillet 2013 relatif au livret d'apprentissage.

Mon Enseignant auto-école :

Tél. :

Mon Assureur :

Tél. :

Cachet de l'Enseignant




enpc 13ne01_CA-05-0615

DES 15 ANS CONDUITE ACCOMPAGNÉE

Avec l'AAC, je ne prépare pas seulement les épreuves du permis de conduire.

- J'approfondis avec mon enseignant les comportements qui me permettront de mieux prévoir les situations à risques.
- J'apprends à mon rythme avec l'aide d'un accompagnateur qui me connaît bien et qui me permet d'acquérir une très forte expérience.



« La conduite accompagnée, c'est ma sécurité! »

NOTICE D'EXPLICATIONS

